Bac fabrique à glaçons défectueux

Types : **Tous les modèles équipés d'une fabrique à glace automatique et contenant un bac à glaçons réf. 7424 343 ou 7429 131**

Problème: Le bac de la fabrique à glaçons est fissuré ou brisé.

Solution : Monter le bac optimisé sur la fabrique à glaçons
– voir ci-dessous

Référence Kit	Nouvelle référence
9590 475	**9590 335**
9590 477	
9590 479	

REMARQUE : Le nouveau kit contient un seul bac à glaçon, qui peut être utilisé sur tous les modèles avec fabrique à glaçons.

Echange du bac à glaçons

1. Sortir complètement la fabrique à glaçons du compartiment de congélation. La platine avec son capot, le moteur d'entraînement et la vis de sécurité seront montés dans le nouveau boîtier. Le reste des pièces ne sont plus nécessaires.





2. Nouveau bac à glaçons



3. Insérer les supports de maintien
.

4.Brancher le bac sur le moteur et clipser le câble de la sonde au niveau du moteur.
La longueur du câble est de 10,5 cm.
comme indiqué ci-dessous.



5. Placer le bac et le moteur dans le nouveau boîtier et le fixer avec la vis.



6. Mettre la platine et brancher les câbles. Mettre la couverture et remettre la fabrique en place